



УТВЕРЖДАЮ

Директор ГУК «Нерчинский краеведческий музей»  
(наименование должности лица, утверждающего документ)

Ж.Н. Кокушина

(подпись)

(расшифровка подписи)

« 09 января 2023г.

## ПЛАН ФИНАНСОВО-ХОЗЯЙСТВЕННОЙ ДЕЯТЕЛЬНОСТИ НА 2023 ГОД И ПЛАНОВЫЙ ПЕРИОД 2024-2025 ГОДОВ

«09» января 2023г.

КОДЫ

Форма по  
КФД

Дата 09. 01. 2023г.

**Государственное учреждение культуры «Нерчинский краеведческий музей»**

Наименование государственного бюджетного учреждения (подразделения)

по ОКПО

88152083

ИНН/КПП 7513006258/751301001

Единица измерения:

руб.

по ОКЕИ

383

Наименование органа, осуществляющего функции и полномочия учредителя

Министерство культуры Забайкальского края

Адрес фактического местонахождения государственного бюджетного учреждения (подразделения)

Российская Федерация, Забайкальский край г.Нерчинск ул.Советская, д.83

**II Показатели по поступлениям и выплатам учреждения (подразделения) на 2023 г. и плановый период 2024 - на 2025 г.г.**

Наименование показателя	Код строки	Код по бюджетной классификации Российской Федерации	в том числе:												Итого	Из них гранты
			Субсидия на финансовое обеспечение выполнения государственного задания				Субсидии, предоставляемые с абзацем вторым пункта 1 статьи 78.1 Бюджетного кодекса Российской Федерации		Поступления от оказания услуг (выполнения работ) на платной основе и от иной приносящей доход деятельности.							
			На 2022 г. 1-ый год планового периода	На 2023 г. 2-ой год планового периода	На 2024 г. очередной финансовый год	Всего	На 2022 г. 1-ый год планового периода	На 2023 г. 2-ой год планового периода	На 2024 г. очередной финансовый год	Всего	12	13	14	15		
1	2	3	4	5	6	7	8	9	10	11	12	13	14	15	16	
Поступления от доходов, всего:	100	X		58 170 520,00	17 550 000,00	13 674 470,00	18 226 050,00				8 720 000,00	2 920 000,00	2 900 000,00	2 900 000,00	2 900 000,00	X
Субсидия на использование гос. задания		x	000	49 450 520,00	17 550 000,00	13 674 470,00	18 226 050,00					x		x	x	X

Доходы от оказания платных услуг (работ)	120		100	8 720 000,00	x	x	x	x	x	x	x	x	x	8 720 000,00	2 920 000,00	2 900 000,00	2 900 000,00
В том числе:	x	x	x	x	x	x	x	x	x	x	x	x	x	x	x	x	x
Поступление от приносящей доход деятельности			130	8 570 000,00	x	x	x	x	x	x	x	x	x	8 570 000,00	2 870 000,00	2 850 000,00	2 850 000,00
Продажа билетов	121		131	8 270 000,00	x	x	x	x	x	x	x	x	x	8 270 000,00	2 770 000,00	2 750 000,00	2 750 000,00
Сувенирная продукция			131	300 000,00	x	x	x	x	x	x	x	x	x	300 000,00	100 000,00	100 000,00	100 000,00
Прочие источники			150	150 000,00	x	x	x	x	x	x	x	x	x	150 000,00	50 000,00	50 000,00	50 000,00
В том числе:				x	x	x	x	x	x	x	x	x	x	x	x	x	x
Иные субсидии, предоставленные из бюджета			152	0										0	0,00	0,00	0,00
Гранты			155	0,00	x	x	x	x	x	x	x	x	x	0,00	0,00	0,00	0,00
Пожертвование	122		155	150 000,00	x	x	x	x	x	x	x	x	x	150 000,00	50 000,00	50 000,00	50 000,00
<b>Выплаты по расходам, всего:</b>	<b>200</b>	<b>x</b>	<b>000</b>	<b>58 202 693,41</b>	<b>17 550 000,00</b>	<b>13 674 470,00</b>	<b>18 226 050,00</b>	<b>x</b>	<b>x</b>	<b>x</b>	<b>x</b>	<b>x</b>	<b>x</b>	<b>8 752 173,41</b>	<b>2 952 173,41</b>	<b>2 900 000,00</b>	<b>2 900 000,00</b>
В том числе на выплату персоналу, всего:	210			43 971 520,00	15 660 000,00	11 504 470,00	15 451 050,00	x	x	x	x	x	x	1 356 000,00	574 000,00	391 000,00	391 000,00



2. Уплата прочих налогов, сборов и иных платежей	237	853	292	2 500,00								2 500,00		2 500,00		2 500,00	2 500,00			
<b>Расходы на закупку товаров, работ, услуг всего.</b>	<b>260</b>	<b>x</b>	<b>0</b>	<b>14 227 173,41</b>	<b>1 890 000,00</b>	<b>2 170 000,00</b>	<b>2 775 000,00</b>	<b>x</b>	<b>x</b>	<b>x</b>	<b>x</b>	<b>7 392 173,41</b>	<b>2 374 173,41</b>	<b>2 509 000,00</b>	<b>2 509 000,00</b>	<b>2 509 000,00</b>	<b>2 509 000,00</b>	<b>2 509 000,00</b>	<b>2 509 000,00</b>	<b>2 509 000,00</b>
Итого			220	10 567 613,41	1 890 000,00	2 170 000,00	2 775 000,00					3 732 613,41	1 112 613,41	1 310 000,00	1 310 000,00	1 310 000,00	1 310 000,00	1 310 000,00	1 310 000,00	1 310 000,00
В том числе:																				x
Услуги связи	261	244	221	295 000,00															95 000,00	100 000,00
Транспортные услуги	262	244	222	300 000,00															100 000,00	100 000,00
Коммунальные услуги	263	247	223	7 545 000,00	1 890 000,00	2 170 000,00	2 775 000,00												110 000,00	300 000,00
Коммунальные услуги	264	244	223	27 000,00															7 000,00	10 000,00
Работы, услуги по содержанию недвижимого имущества	269	244	225	1 200 000,00															400 000,00	400 000,00

Прочие расходы и услуги	270	244	226	1 200 613,41															1 200 613,41	400 000,00	400 000,00
поступления нефинансовых активов, всего.	321	244	300	3 659 560,00															3 659 560,00	1 199 000,00	1 199 000,00
из них:	X	X	X	X	X	X	X	X	X	X	X	X	X	X	X	X	X	X	X	X	X
Увеличение стоимости основных средств	322	244	310	1 544 560,00															1 544 560,00	514 000,00	514 000,00
Увеличение стоимости материальных запасов	325	244	340	2 115 000,00															2 115 000,00	685 000,00	685 000,00
из них:	X	X	X	X	X	X	X	X	X	X	X	X	X	X	X	X	X	X	X	X	X
Увеличение стоимости горюче-смазочных материалов	326	244	343	65 000,00															65 000,00	20 000,00	20 000,00
Увеличение стоимости строитель. материалов	327	244	344	500 000,00															500 000,00	150 000,00	150 000,00
Увеличение стоимости мягкого инвентаря	328	244	345	10 000,00															10 000,00	5 000,00	5 000,00

Увеличение стоимости прочих оборотных запасов (материалов)	329	244	346	1 200 000,00									1 200 000,00	400 000,00	400 000,00	400 000,00
Увеличение стоимости прочих материальных запасов однократно применения	330	244	349	320 000,00									320 000,00	120 000,00	100 000,00	100 000,00
Увеличение стоимости материальных запасов для капитальных вложений	331	244	347	20 000,00									20 000,00	0,00	10 000,00	10 000,00
<b>Остаток средств на начало года</b>	500	x		<b>32 173,41</b>									<b>32 173,41</b>			




**1.1 Показатели выплат по расходам на закупку товаров, работ, услуг учреждения(подразделения)  
на 09 января 2023г.**

Наименование показателя	Код строки	КФО	Код аналитики	Сумма выплат по расходам на закупку товаров, работ и услуг, руб. (с точностью до двух знаков после запятой – 0,00)											
				В том числе:											
				В соответствии с Федеральным законом от 5 апреля 2013г. № 44-ФЗ «О контрактной системе в сфере закупок товаров, работ, услуг для обеспечения государственных и муниципальных нужд»						В соответствии с федеральным законом от 05 июля 2011г. № 223-ФЗ «О закупках товаров, работ, услуг отдельными видами юридических лиц»					
				на 2023 г. очередной финансовый год	на 2024 г. 1-ый плановый период	на 2025 г. 2-ой плановый период	на 2023 г. очередной финансовый год	на 2024 г. 1-ый плановый период	на 2025 г. 2-ой плановый период	на 2023 г. очередной финансовый год	на 2024 г. 1-ый плановый период	на 2025 г. 2-ой плановый период	на 2024 г. 1-ый плановый период	на 2025 г. 2-ой плановый период	
1	2	3	4	5	6	7	8	9	10	11	12				
Выплаты по расходам на закупку товаров, работ, услуг всего:	2001		x	4 264 173,41	4 679 000,00	5 284 000,00	4 264 173,41	4 679 000,00	5 284 000,00						
Из них:															
1. коммунальные услуги в том числе:	2002		223	2 007 000,00	2 480 000,00	3 085 000,00	2 007 000,00	2 480 000,00	3 085 000,00						
		4		1 890 000,00	2 170 000,00	2 775 000,00	1 890 000,00	2 170 000,00	2 775 000,00						
		2		117 000,00	310 000,00	310 000,00	117 000,00	310 000,00	310 000,00						
2. услуги связи	2003		221	95 000,00	100 000,00	100 000,00	95 000,00	100 000,00	100 000,00						
3. транспортные услуги	2004		222	100 000,00	100 000,00	100 000,00	100 000,00	100 000,00	100 000,00						
4. услуги по содержанию имущества	2005		225	400 000,00	400 000,00	400 000,00	400 000,00	400 000,00	400 000,00						



5. прочие услуги	2006	2	226	400 613,41	400 000,00	400 000,00	400 613,41	400 000,00	400 000,00	400 000,00
6. приобретение основных средств	2005	2	310	516 560,00	514 000,00	514 000,00	516 560,00	514 000,00	514 000,00	514 000,00
7. приобретение горюче-смазочных материалов	2006	2	343	25 000,00	20 000,00	20 000,00	25 000,00	20 000,00	20 000,00	20 000,00
8. приобретение строительных материалов	2007	2	344	200 000,00	150 000,00	150 000,00	200 000,00	150 000,00	150 000,00	150 000,00
9. приобретение мягкого инвентаря	2008	2	345	0,00	5 000,00	5 000,00	0,00	5 000,00	5 000,00	5 000,00
10. приобретение прочих оборотных запасов (материалов)	2009	2	346	400 000,00	400 000,00	400 000,00	400 000,00	400 000,00	400 000,00	400 000,00
11. увеличение стоимости материальных запасов для капитальных вложений	2010	2	347	0,00	10 000,00	10 000,00	0	10 000,00	10 000,00	10 000,00
12. приобретение прочих материальных запасов однократного применения	2011	2	349	120 000,00	100 000,00	100 000,00	120 000,00	100 000,00	100 000,00	100 000,00

□

Руководитель государственного учреждения (подразделения) (уполномоченное лицо)		Ж.Н. Кокушина
	(подпись)	(расшифровка подписи)
Главный бухгалтер государственного учреждения (подразделения)		В.С. Волкова
	(подпись)	(расшифровка подписи)
Исполнитель: Экономист		С.В. Чупрова
	(подпись)	(расшифровка подписи)
Тел 4-45-15		
09 января 2023г.		